

# Mendoza reportó más de 1.100 casos de coronavirus en siete días y aumentó la ocupación de camas UTI

26 marzo, 2021



**Por cuarta vez consecutiva, la provincia registró la semana con mayor cantidad de contagios en lo que va del 2021.**


Como cada viernes, el Gobierno de Mendoza difundió un nuevo informe sobre la situación sanitaria de la provincia, ante la pandemia de la COVID-19. Este nuevo reporte fue elaborado teniendo en cuenta distintas variables que se evalúan a la hora de tomar medidas en función del avance de la enfermedad. Esta entrega comprende datos recopilados de la [semana del del 19 al 25 de marzo de 2021](#).

Los primeros datos que se desprenden desde que comenzó la pandemia en Mendoza son hasta anoche a las 21.40: 67.995 confirmados, 64.202 recuperados y 1.505 fallecidos.

# Casos totales en Mendoza

(desde el inicio de la pandemia)

Total de casos  
**Confirmados**  
**67.995**



- 94,42% RECUPERADOS (**64.202** personas)
- 2,21% FALLECIDOS (**1.505** personas)



\*Datos al 25 de marzo de 2021

En cuanto a la cantidad de casos de COVID-19 en la semana del 19 al 25 de marzo de 2021, las 21.40, es de 1.153 confirmados, 1.059 recuperados, 3 fallecidos y 7 casos fallecidos notificados en SISA esta semana (corresponde a personas fallecidas con fechas anteriores).

De esta manera, Mendoza registra por cuarta vez consecutiva, la semana con mayor cantidad de contagios en lo que van del 2021. La semana anterior se reportaron 1.047 positivos, siendo la cifra más alta hasta ese momento.

# Casos totales

Semana del 19/03/21 al 25/03/21

Casos **confirmados** esta semana: **1.153**

Casos **recuperados** esta semana: **1.059**

Casos **fallecidos** esta semana: **3**

Casos **fallecidos notificados en SISA** esta semana: **7**  
(corresponde a personas fallecidas con fechas anteriores)

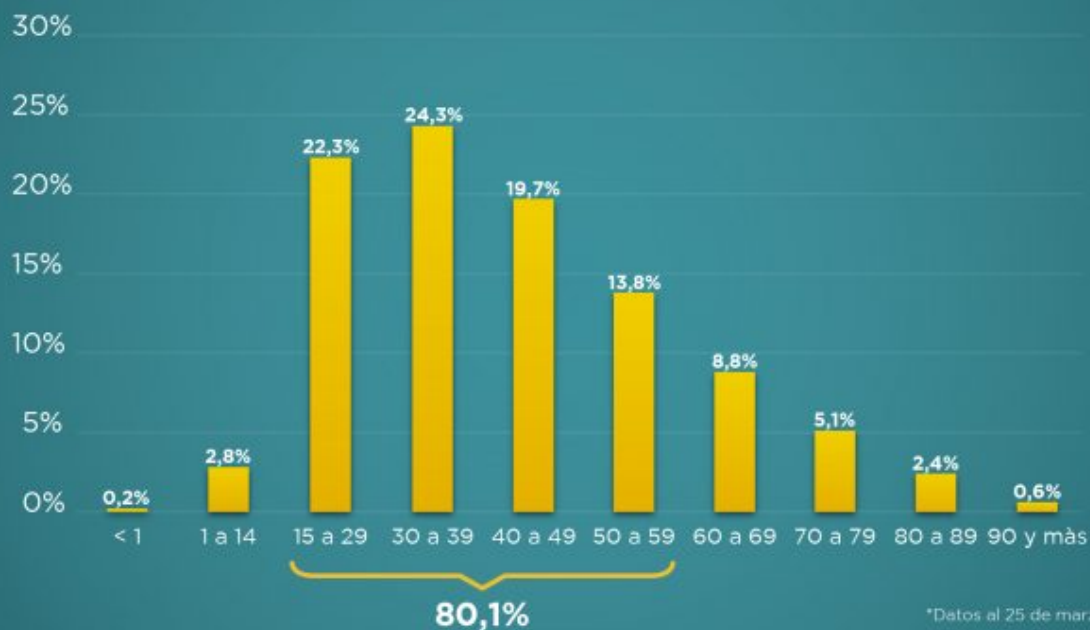


\*Datos al 25 de marzo de 2021

## Contagios según grupo etario

De los datos oficiales también surge que en la franja etaria de los 15 a los 59 años, es donde más contagios se producen y también donde se da el mayor porcentaje de recuperación. Sigue manteniéndose en el 80,1% de los infectados.

### Contagios según grupo etario



\*Datos al 25 de marzo de 2021

La franja de los más jóvenes continúa siendo el grupo etario que más contagios registra. Por lo general, este sector

transita la enfermedad con síntomas leves. El promedio de edad de recuperados es de 42 años, de fallecidos 72 años y de confirmados 42 años.



## Letalidad / Mortalidad

Al observar el porcentaje de fallecidos según el grupo etario, Mendoza cuenta con una Mortalidad de 794,40 por millón de habitantes y de Letalidad 2,21 por total de confirmados por COVID-19.

## Mortalidad/Letalidad

**Letalidad: 2,21%**  
(total de confirmados por COVID-19)

**Mortalidad: 794,40**  
(personas fallecidas por millón de habitantes)

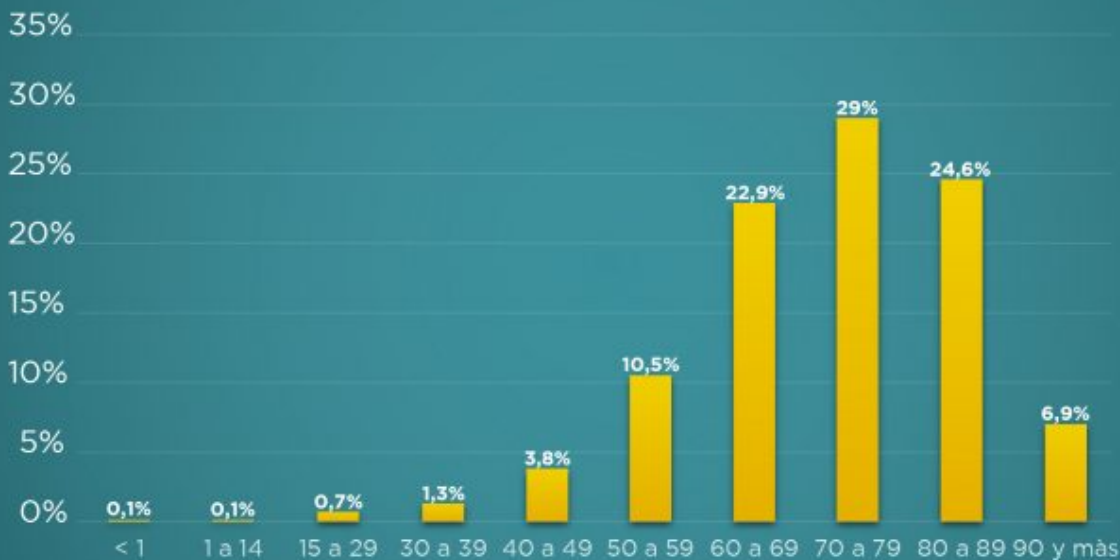


\*Datos al 25 de marzo de 2021

## Fallecidos según grupo etario

Asimismo, el grupo etario más vulnerable frente a la enfermedad sigue siendo el de los adultos mayores. El 76,5% de los fallecidos tiene entre 60 años y 89 años y las personas de más de 90 años representa el 6,9%.

### Fallecidos según grupo etario



\*Datos al 25 de marzo de 2021

## Camas

En cuanto al factor ocupacional, el Gran Mendoza es del 62,24% y el 55,84% en todo el territorio mendocino. La semana anterior fue de 45,83% y de 46%, respectivamente.

